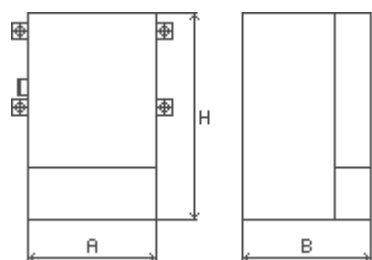
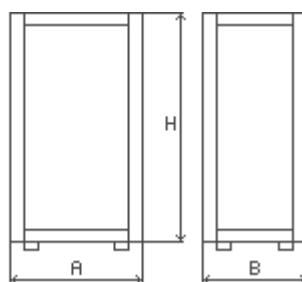


## Технические параметры регулируемых электроприводов «ЭПТОН-М» (без учета реакторов)

Исполнение	Ток якоря эл-двиг., А	Мощность эл-двиг., кВт	Рис.	Н, мм	А, мм	В, мм	Масса, кг
ЭПТОН-М-200	200	88	1а	700	300	400	55
ЭПТОН-М-400	400	175	16	800	630	400	85
ЭПТОН-М-630	630	280		1000	630	400	110
ЭПТОН-М-1000	1000	440		1000	1200	400	140
ЭПТОН-М-1500	1500	660		1000	1200	400	160
ЭПТОН-М-2000	2000	880					



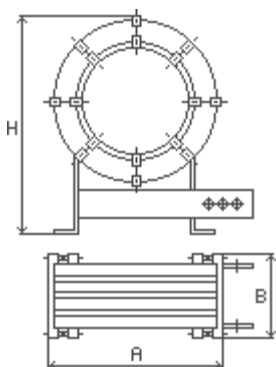
1а



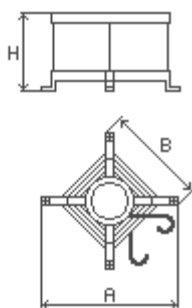
16

## Массо-габаритные показатели реакторов (на одну фазу)

Исполнение	Рис.	Н, мм	А, мм	В, мм	Масса, кг
<b>Для обмотки якоря</b>					
ЭПТОН-М-200	1	460	360	160	7
ЭПТОН-М-400		460	360	160	11
ЭПТОН-М-630		460	360	220	14
ЭПТОН-М-1000		460	360	220	17
ЭПТОН-М-1500		460	360	280	22
ЭПТОН-М-2000		460	460	400	35
<b>Для обмотки возбуждения</b>					
Для всех исполнений	2	150	230	165	4



1



2

Габариты и масса преобразователей большей мощности предоставляются по запросу